

# PAPA-SCHATKAART-RITUEEL

Met de papa-schatkaart kan een kind glinsteringen in zijn/haar gouden traan ontdekken. Het leek me mooi om de schatkaart te verbinden met herinneringen, persoonlijke eigenschappen, glinsterende gouden tranen en een weg naar het hart: de plek om alles wat je lief is te bewaren in een diep gevoel van een altijddurende verbinding. Een schatkaart heeft voor kinderen vaak een bijzondere betekenis, zeker wanneer ze deze zelf ontwerpen. De schatkaart benadrukt dat je altijd weer een weg kunt vinden naar iets van grote waarde. Ook al duurt dit soms even en lijkt deze weg soms ingewikkeld. De papa-schatkaart is eventueel individueel in te zetten voor kinderen in jouw klas met een overleden papa. De kinderen maken zelf de route van het beginpunt in de linkerbovenhoek naar uiteindelijk het hart aan de andere kant van het papier.

**Symbool:** de glinsteringen in de gouden traan symboliseren de herinneringen aan een overleden dierbare. Het hart staat voor een altijddurende band met diegene die gemist wordt. De schatkaart staat voor de weg naar iets van grote waarde.

**Symboolhandeling:** het maken van een schatkaart en vormgeven van herinneringen en eigenschappen

**Symbooltaal:** ik denk aan mijn papa, ik verzamel herinneringen aan mijn papa.

## **Benodigdheden:**

- de papa-schatkaart (zie bijlage)
- papa-vragen (zie bijlage)
- stiften/kleurpotloden/pennen
- eventueel (gouden) glitter, hiermee kunnen glinsteringen in de gouden traan worden gemaakt

# PAPA-SCHATKAART-RITUEEL

## Start

Vertel een kind dat het een papa-schatkaart gaat maken. Niet zomaar een schatkaart maar een kaart die een route aangeeft langs gouden tranen richting het hart. Dit omdat iemand die er niet meer is altijd bij je hoort. En wanneer je aan fijne herinneringen en persoonlijke eigenschappen denkt, kan dit een glinstering vormen in jouw gouden traan.

Op de papa-schatkaart kun je vijf dingen tekenen/schrijven die bij papa passen. Maak de route op de schatkaart zoals jij wilt. De papa-vragen (zie bijlage) kunnen helpen, maar natuurlijk ben je helemaal vrij over wat jij tekent/schrijft op de papa-schatkaart. Deze schatkaart wijst de weg naar jouw hart waar de glinsterende herinneringen aan jouw lieve papa voor altijd bewaard blijven.

## Wat is een gouden traan?

Leg een kind eventueel uit waar een gouden traan voor staat. Daarvoor kun je de onderstaande tekst als inspiratie gebruiken.

*Een gouden traan staat symbool voor verlies en gaat over een gebeurtenis die jouw leven voor altijd verandert. Weten hoe je om moet gaan met jouw gouden traan is een heel proces. Die traan hoort voor altijd bij je. Deze ervaring verbindt je voor de rest van je leven met iemand die je mist. Vaardigheden, stimulerende factoren, herinneringen, plekken waar je je fijn voelt, de dromen voor de toekomst die je hebt: ze dragen allemaal bij aan een glinstering in jouw gouden traan.*

# PAPA-SCHATKAART-RITUEEL

## Aan de slag

Jouw route gaat langs vijf gouden tranen. In elke traan kun je iets schrijven of tekenen dat bij jouw papa past. Per gouden traan kun je een papa-vraag beantwoorden. Dit kun je natuurlijk ook samen met iemand anders doen.

- Kies een kleur potlood/stift/pen en zet deze neer op het startpunt in de linkerbovenhoek van het blad. Begin met het maken van de route naar de eerste traan.
- Maak in de eerste traan een tekening of beschrijving als een antwoord op één van de papa-vragen. Vervolg de route naar de tweede traan en ga zo verder tot je bij het hart bent.
- In het hart schrijf je de naam van jouw papa: hoe jij hem noemde of hij wordt genoemd in jouw familie. Het mag ook zijn voornaam zijn als je dit fijn vindt. Jij beslist.
- Voorzie de herinneringen en eigenschappen die je hebt gemaakt in de tranen van glitter. Dit benadrukt dat je glinsteringen in jouw gouden traan hebt gevonden.

## Waarborgen

Aan wie wil je de papa-schatkaart laten zien? Of is er een speciale plek waar je de schatkaart wilt bewaren?

Tip: wanneer je de schatkaart in vieren vouwt, kun je deze op de 'Ik denk aan je pagina's in het Rouwpoort plakken. Zo kun je er op een later moment nog eens naar kijken.

# PAPA-SCHATKAART-RITUEEL

## Extra

Wil een kind ook op een plek een route met schatkaart uitzetten, dan kan een kind de vijf gevonden herinneringen/eigenschappen op keien schrijven/tekenen. Ga vervolgens naar een fijne plek buiten waar de stenen neergelegd kunnen worden. Denk bijvoorbeeld aan bos/strand. Teken in het zand een hart, of leg deze neer van natuurlijk materialen en leg de stenen in een route hiernaar toe of juist in het midden van het hart.

Laat een kind in de klas een schatkistje versieren en leg hier de stenen met herinneringen/eigenschappen in.

Ook kunnen de stenen een plek krijgen op de begraafplaats. Leg eventueel de gelamineerde schatkaart erbij. Kies een symboolzin uit die kinderen kunnen zeggen tijdens het neerleggen van de stenen.

Bijvoorbeeld: Ik denk aan je papa. De herinneringen aan jou zorgen voor een glinstering in mijn gouden traan.

Heeft een kind een speciale herinneringsdoos of een herinner-hoekje om dierbare spulletje te bewaren? Ook hier kunnen de stenen of de schatkaart een (tijdelijke) plek krijgen.

# PAPA-VRAGEN

Onderstaande vragen kunnen helpen bij het vormgeven van de tranen op de papa-schatkaart. Misschien kom je nog op andere ideeën en dat is natuurlijk helemaal goed. Kinderen die zelf geen herinneringen aan hun papa hebben, kunnen herinneringen verzamelen bij mensen in de omgeving.

**Wat is de grappigste herinnering aan jouw papa?**

**Welke gouden herinnering aan jouw papa is je verteld?**

**Waar denk je graag aan terug?**

**Welk woord komt als eerste in je op als je aan jouw papa denkt?**

**Wat was het lievelingseten van papa?**

**Wat was de lievelingsplek van papa?**




**Wat was de lievelingsmuziek van papa?**

**Wat was papa's mooiste eigenschap?**

**Wat deed papa graag?**

**Wat deden jullie graag samen?**

# Papa-schatkaart



Mijn gouden traan